



EL ESTADO DE LA EPIDEMIA EN AMERICA LATINA Y EL ACCESO UNIVERSAL A PREVENCION, TRATAMIENTO, CUIDADO Y APOYO

MARIA TALLARICO
COORDINADOR INTER PAÍS DE ONUSIDA
GUATEMALA-EL SALVADOR -BELICE



Adultos y niños que viven con VIH, estimativas 2007



Total: 33.2 (30.6 – 36.1) millones

CAMBIOS DE LAS EPIDEMIAS EN 15 ANOS

- LA MAYORIA SON CONCENTRADAS
- TRANSMITIDAS POR VIA SEXUAL
- LAS EPIDEMIAS SE MUEVEN EN UN CONTEXTO DE
 - POBREZA
 - BAJO CONOCIMIENTO DE LAS EPIDEMIA
 - HOMOFOBIA
 - PROBLEMAS DE GENERO
 - VIOLENCIA
 - EXCLUSION Y MARGINALIZACION



EPIDEMIA DEL VIH EN AMERICA LATINA




EN 2007:

100,000 NUEVAS INFECCIONES


58,000 PERSONAS MUERTAS POR SIDA

**1.6 MILLIONES DE PERSONAS CON VIH
PREVALENCIA EN ADULTOS EN LA REGION 0.5%**



Situación en Centroamérica

País	Población (millones)	Notificación		Casos estimados de PVVS	Prevalencia Estimada, población adulto 15-49 años	Razón H:M, SIDA
		Casos SIDA	Casos VIH			
Honduras	7.0	17,560	5,287	63,000	1.5%	1.4:1
Guatemala	12.6	9,199	2,104	61,000	0.9%	2.4:1
Panamá	3.2	7,598	3,114	17,000	0.9%	3.0:1
El Salvador	6.7	7,339	9,014	36,000	0.9%	1.7:1
Nicaragua	5.6	860	1,130	7,300	0.2%	3.0:1
Belice	0.3	519	2,566	3,700	2.5%	0.7:1
Costa Rica	4.2	246	ND	7,400	0.3%	2.1:1
Total	39.4	45,621	ND	206,727		ND



25 años de epidemia del VIH:




LOGROS

- Países que han iniciado a controlar la epidemia
- Aumento del compromiso político
- Aumento significativo de los recursos disponibles
- Acceso al tratamiento ARV

RETOS

- Globalización de la epidemia
- Millones de Personas con VIH que no tienen acceso a Prevención, Tratamiento y Cuidado
- Los países tienen dificultad a lograr un buen uso de los recursos




Prevalencia del VIH en Hombres que tiene sexo con Hombres en América Central y América del Sur

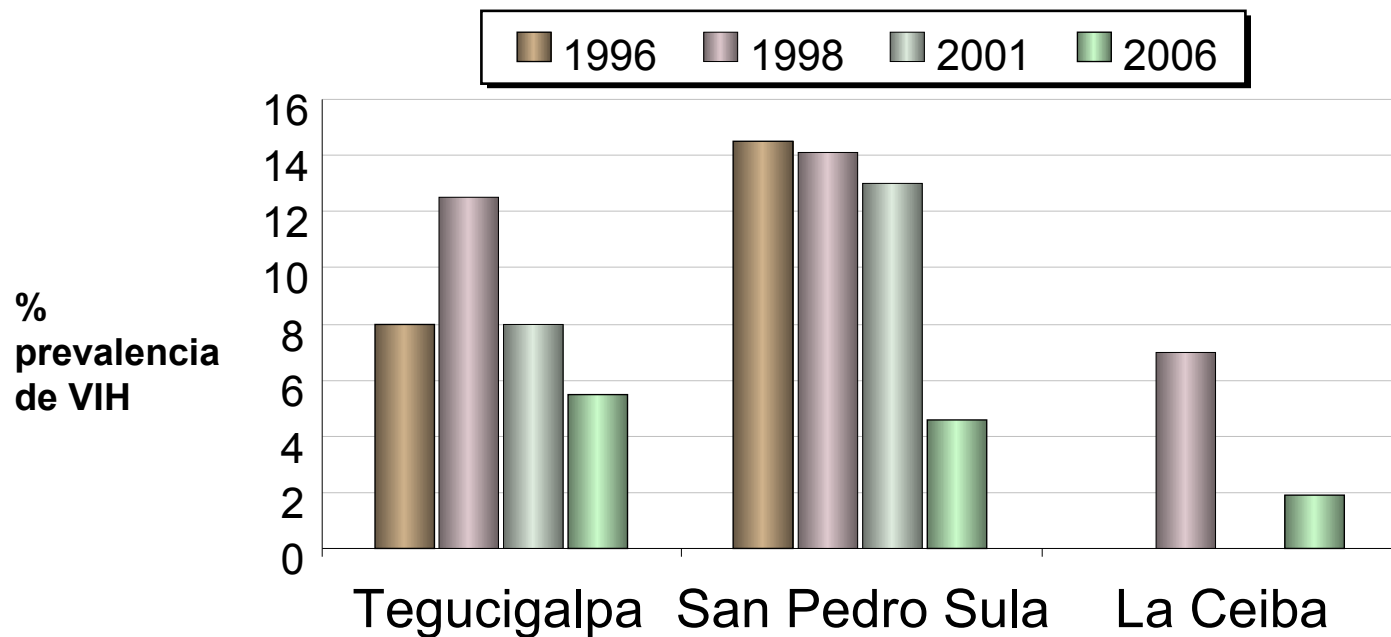


País	El Salvador	Guatemala	Honduras	Nicaragua	Panama
Hombres que tienen sexo Con Hombres	17.7%	11.5%	13.0%	9.3%	10.6%

País	Argentina	La Paz Bolivia	Santa Cruz Bolivia	Bogotá Colombia	Montevideo Uruguay	Guayaquil Ecuador	Paraguay	Lima Perú
Hombres que tienen sexo Con Hombres	15%	14%	24%	20%	22%	27%	14%	14%

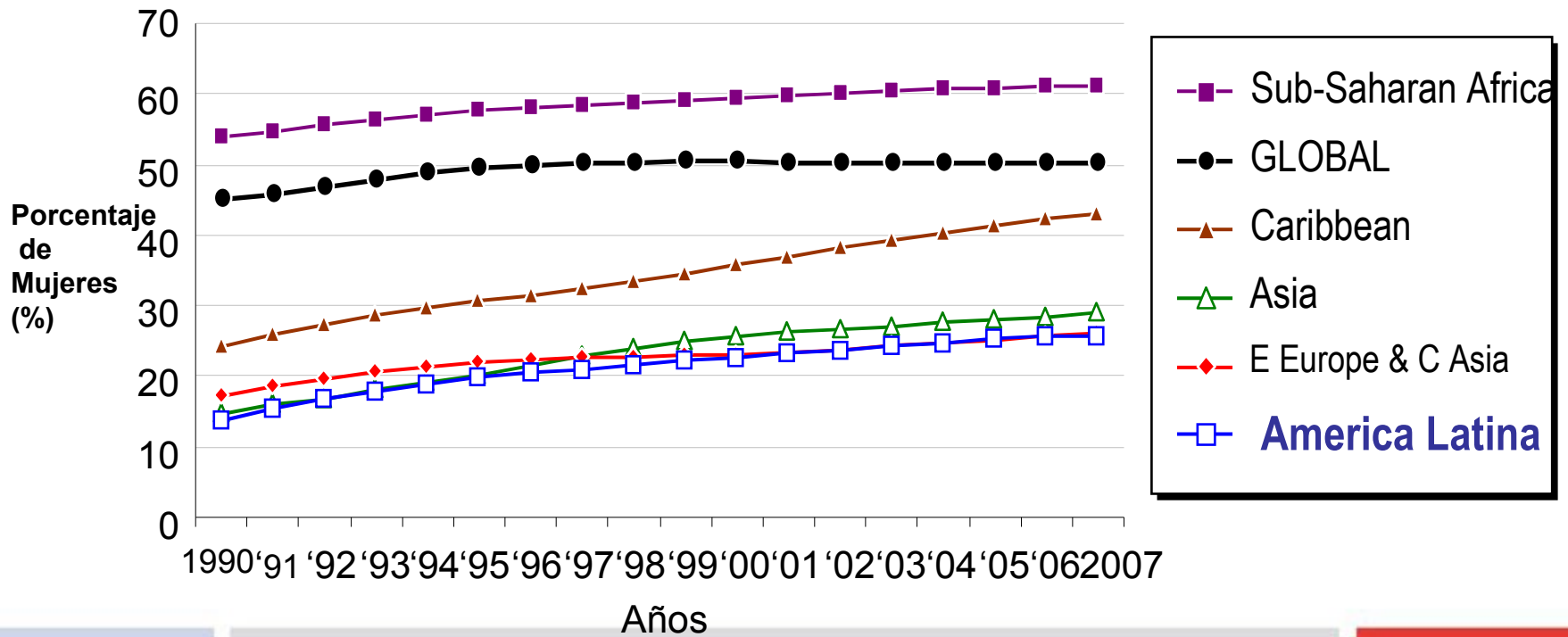


Prevalencia del VIH en mujeres trabajadoras de sexo in Honduras, 1996–2006

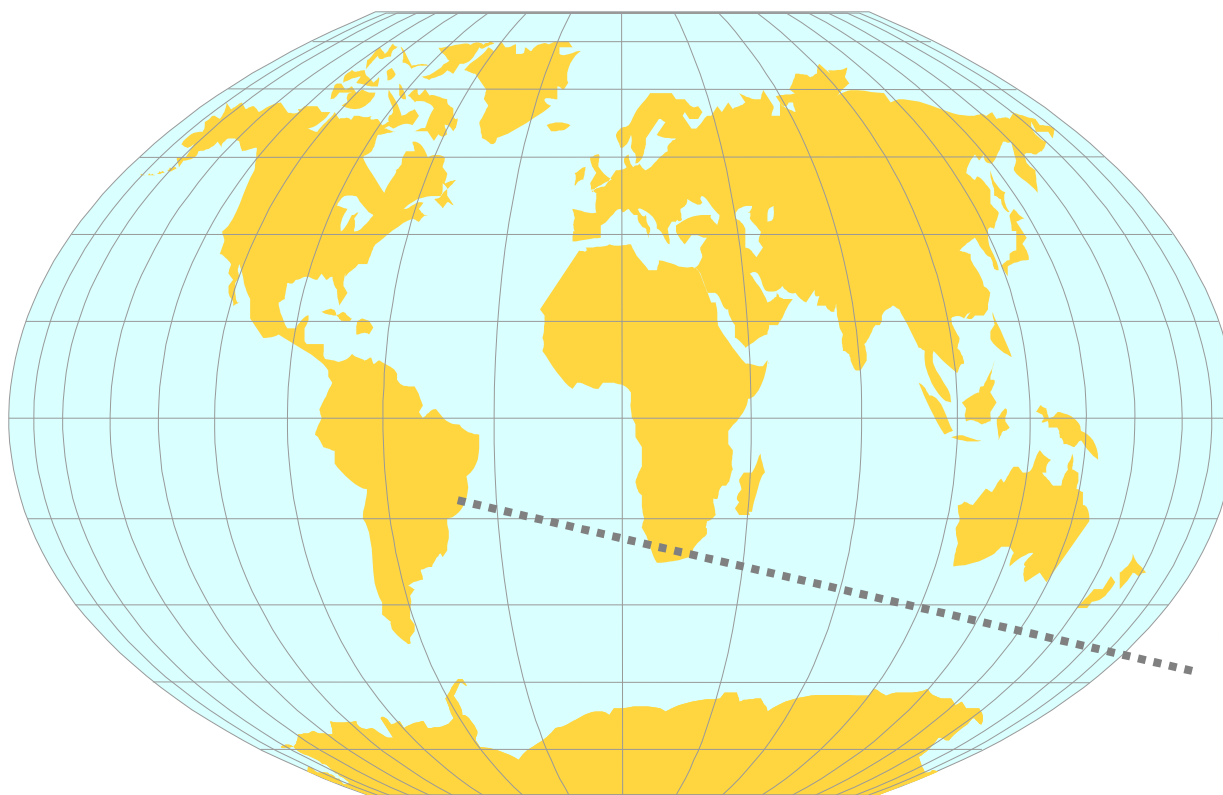


Source: Secretaria de salud de Honduras et al. (2007). Estudio Centroamericano de vigilancia de comportamiento sexual y prevalencia de VIH/ITS en poblaciones vulnerables: Trabajadoras Sexuales. Agosto. Tegucigalpa, Secretaria de salud de Honduras.


Porcentaje de adultos (15+) viviendo con VIH que son mujeres, 1990–2007



ACCESO UNIVERSAL A TRATAMIENTO




America Latina
73 %
Acceso a ARV




HACIA EL ACCESO UNIVERSAL

¿DONDE ESTAMOS?

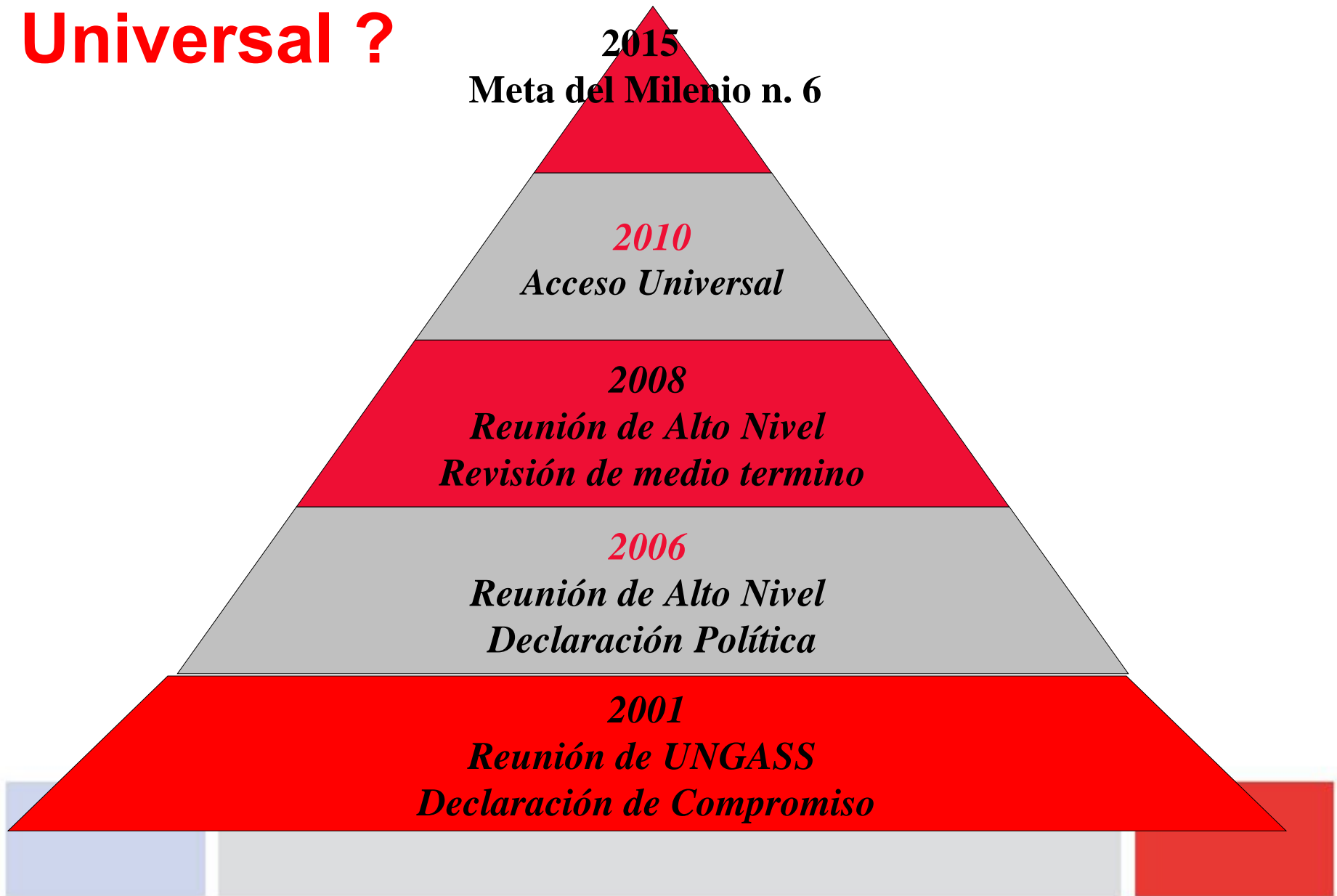


Que es el Acceso Universal?

- Definido por cada país- cada país establece sus metas
- Las intervenciones deben ser:
 - Justas
 - Accesibles
 - Costo-efectivas
 - integrales
 - Sostenibles
- Un proceso de rendición de cuenta a todo los niveles
- Una responsabilidad conjunta (gobierno-SC-donantes, etc.)




¿Porque el Acceso Universal ?

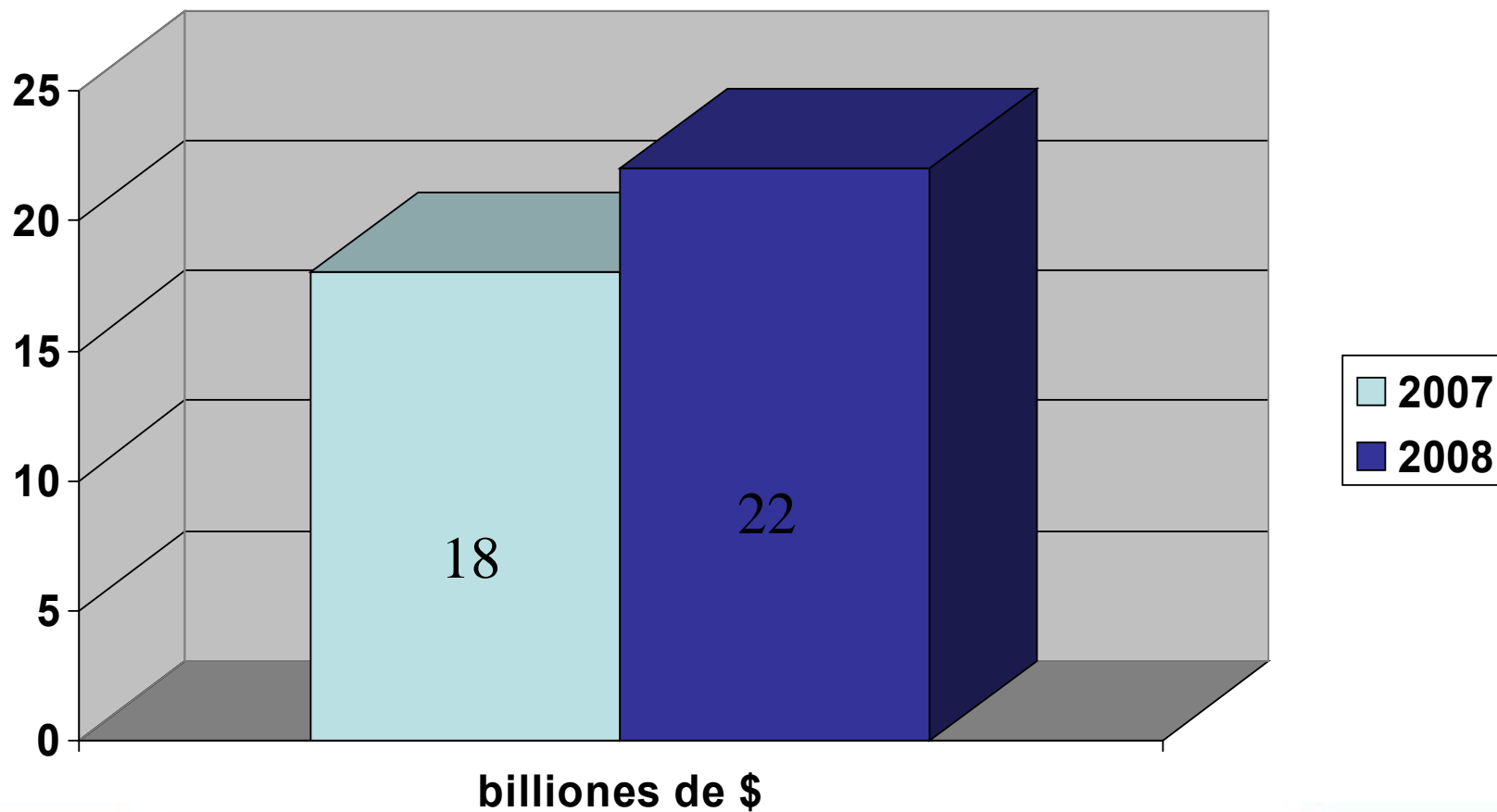


Obstáculos para el acceso Universal

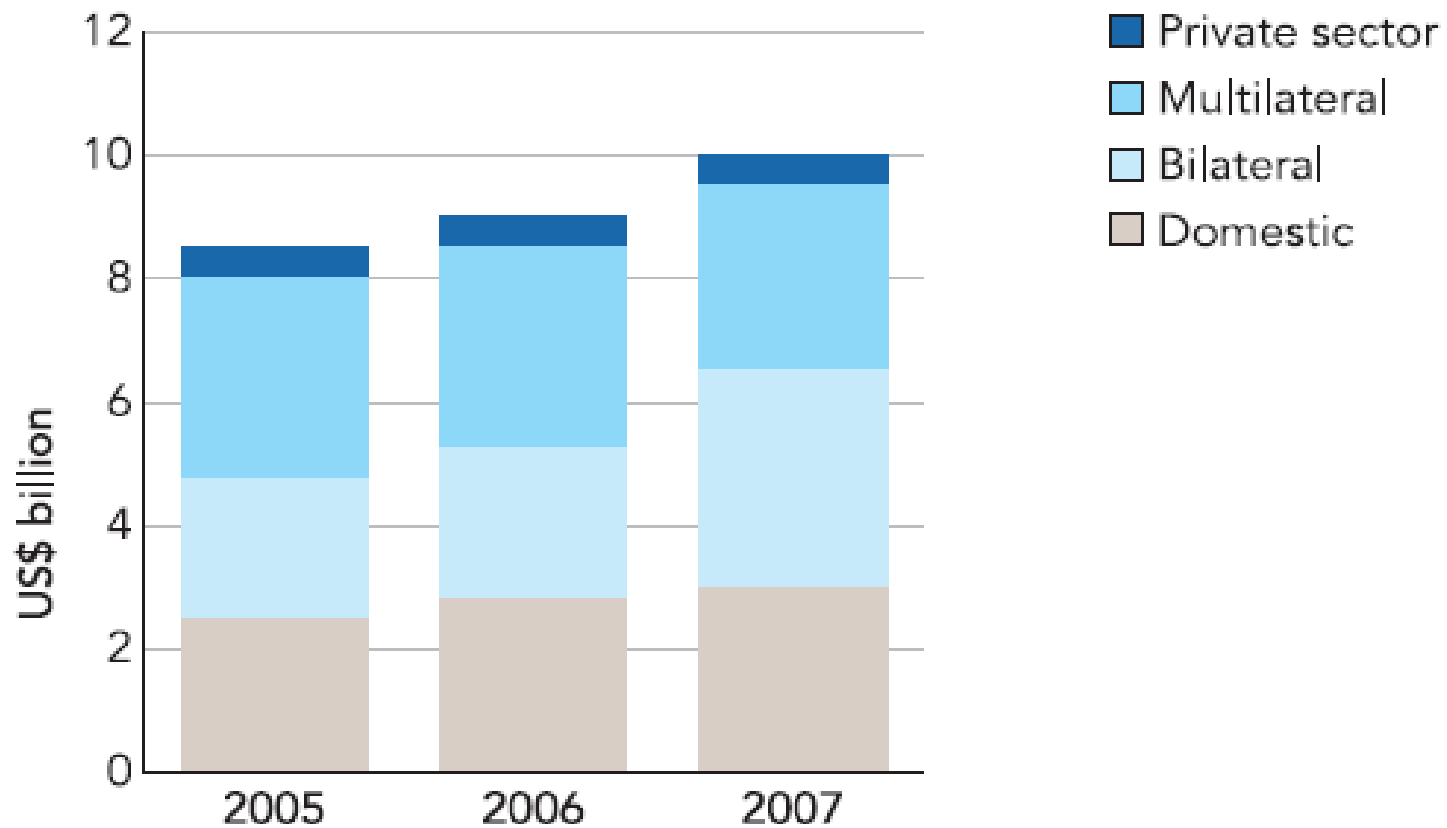
- **No hay fondos para los planes estratégicos**
- **Los recursos no son sostenibles**
- **No hay suficiente recursos humanos y los sistemas de salud están cada día mas débiles**
- **Precios de los medicamentos, pruebas, condones, etc. son muy alto**
- **Estigma y Discriminación; genero; derechos humanos**
- **Proceso de Rendición de cuenta: quien responde y de que?**



CUANTOS RECURSOS PARA LOGRAR EL ACCESO UNIVERSAL?



FUENTES DE LOS RECURSOS EN VIH



*Assuming there are no new commitments

Source: UNAIDS (2005). Resource needs for an expanded response to AIDS in low- and middle-income countries.

GRACIAS

